

# TECHNICKÁ ZPRÁVA

Dokumentace pro provádění stavby a výběr zhotovitel

## ČÁST STAVEBNÍ

Název akce: **Modernizace kanceláří A316, 335, 334, 203, 204, 403, 404**  
Univerzitní nám.Karviná

Objednatel: **Obchodně podnikatelská fakulta v Karviné**  
Univerzitní náměstí 1934/3  
733 40 Karviná

Před dodávkou a montáží nového vybavení interiéru, bude nutné provést také drobné stavební úpravy.

Po demontáži stávajícího nábytku (stoly, židle, parapety, dekorace, obklady vč. dveří) bude také odstraněna stávající podlahová krytina (zátěžový koberec).

### Úprava povrchů:

Po demontáži stávajících obkladů, bude provedena nová povrchová úprava stěn místnosti. Předpoklad je že v ploše za původním obkladem je pouze hrubá omítka, která bude doplněna o vrstvu perlinky (sklo vláknité pletivo např. VERTEX) s lepidlem a následně novou vápenocementovou omítkou. Zbývající plochy stěn, budou také zapraveny vápenocementovým štukem. Následně budou stěny i nový SDK podhled vymalovány do bílé dvojnásobné malby.

Podlaha po demontáži koberců bude očištěna a popřípadě vybroušena.

### SDK podhled:

V místnostech bude proveden nový podhled ze sádkartonových desek jednovrstvých zavěšených, spodní konstrukce z ocelových profilů CD, UD jednoduše opláštěná deskou standardní A, tl. 12,5 mm, bez izolace.

### Elektroinstalace:

Zhotovitel stavebních prací provede revizi a kontrolu stávajících elektro rozvodů. Dále provede nové kabelové trasy vč. koncových prvků (vypínače, zásuvky, světla) ve standardu ABB. Následně se veškeré trasy opět vysprávi omítkou a vyrovná štukem.

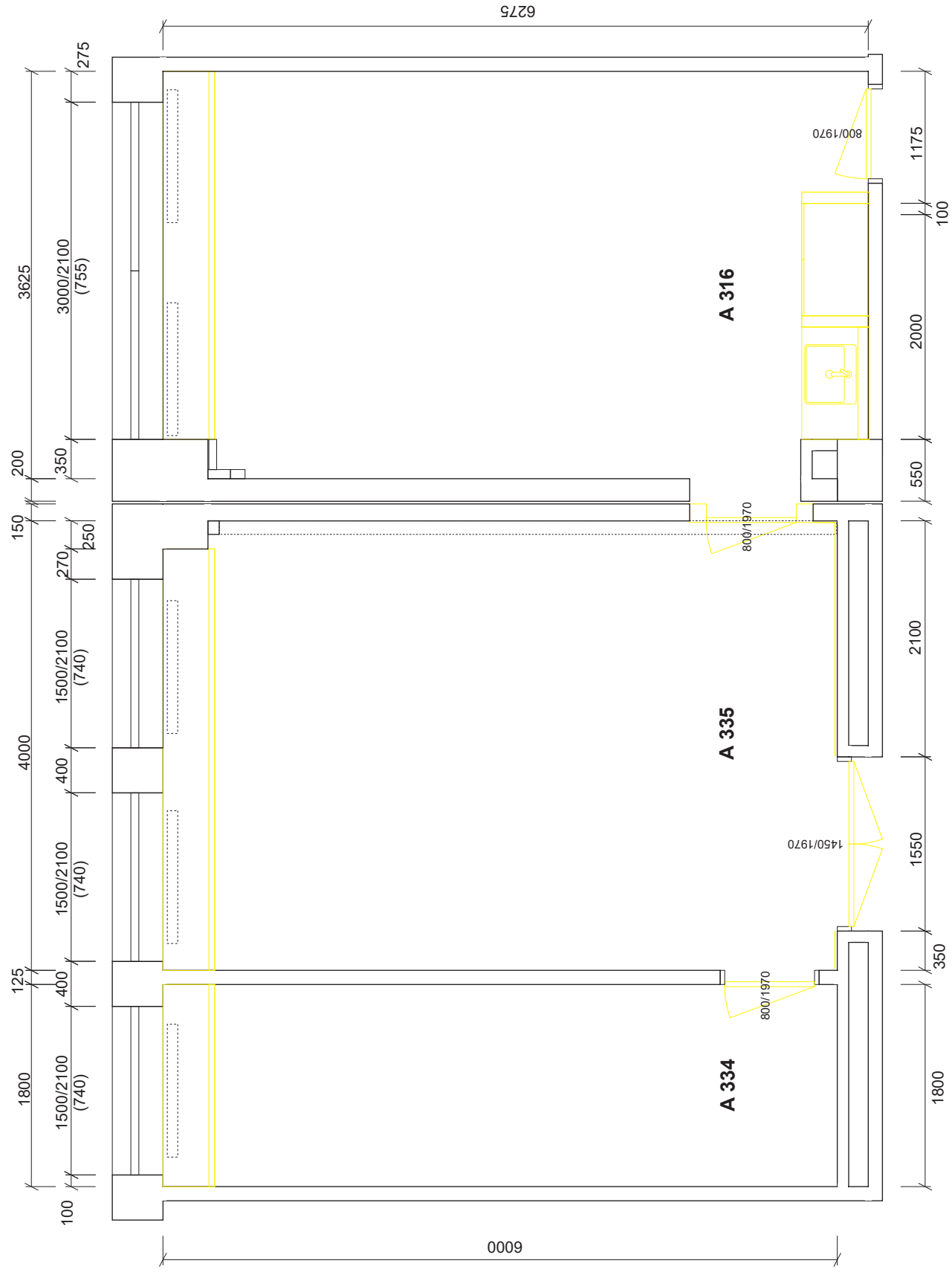
Světelné rozvody k vestavěným LED panelům budu umístěny a vedeny v SDK podhledu.

### Zdravotechnika:

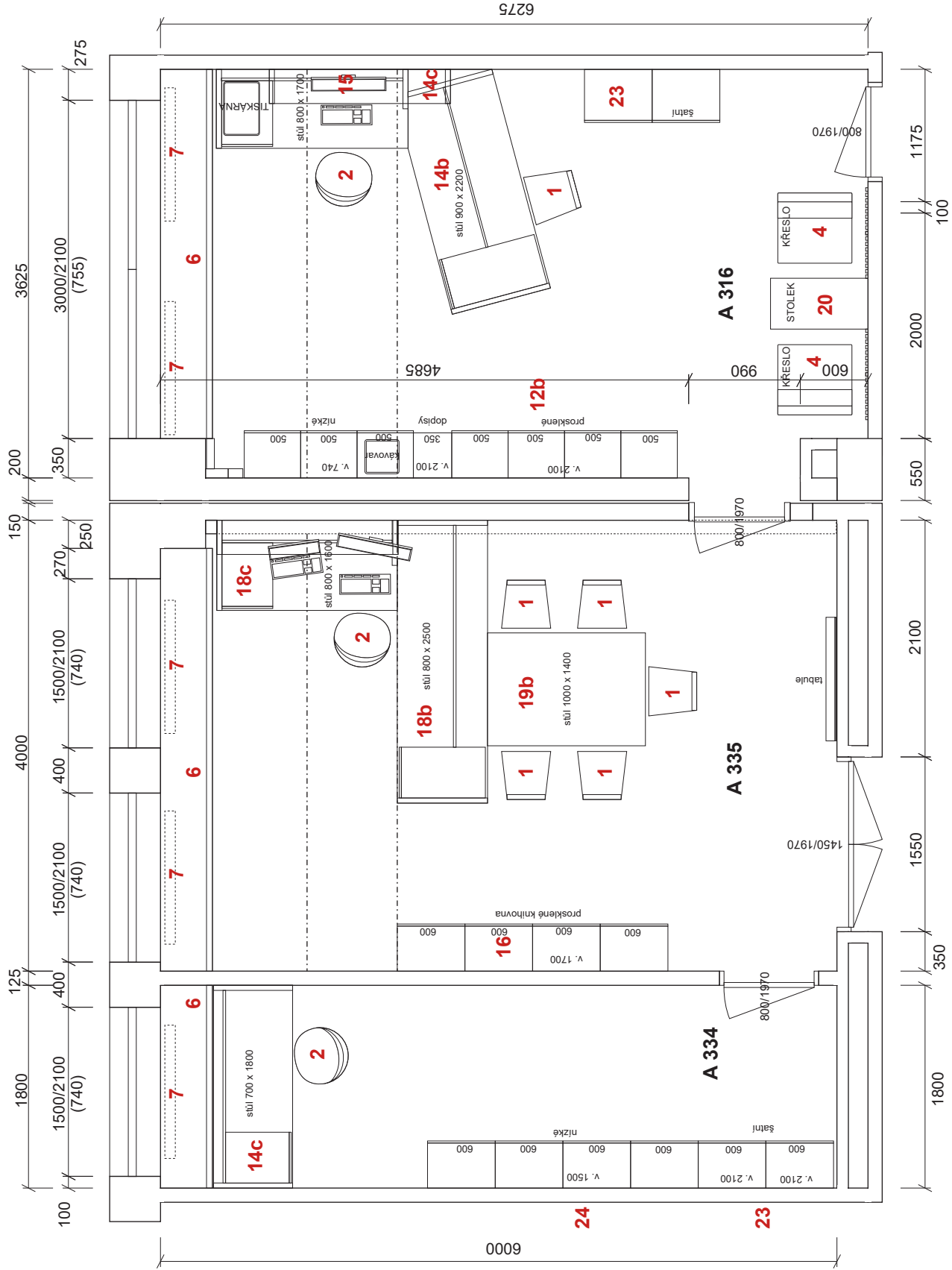
V kuchyňských linkách přívod SV a TV bude napojen na stávající potrubí, stejně tak odvod z dřezu bude napojen na stávající kanalizaci. V lince bude namontována el. zásuvka pro kávovar.

Veškeré dílčí výkresy resp. prováděcí (dílenskou) dokumentaci potřebnou pro provedení stavební části, zejména elektroinstalace a zdravotechniky, si zhotovitel projektu zpracuje ve vlastní režii.

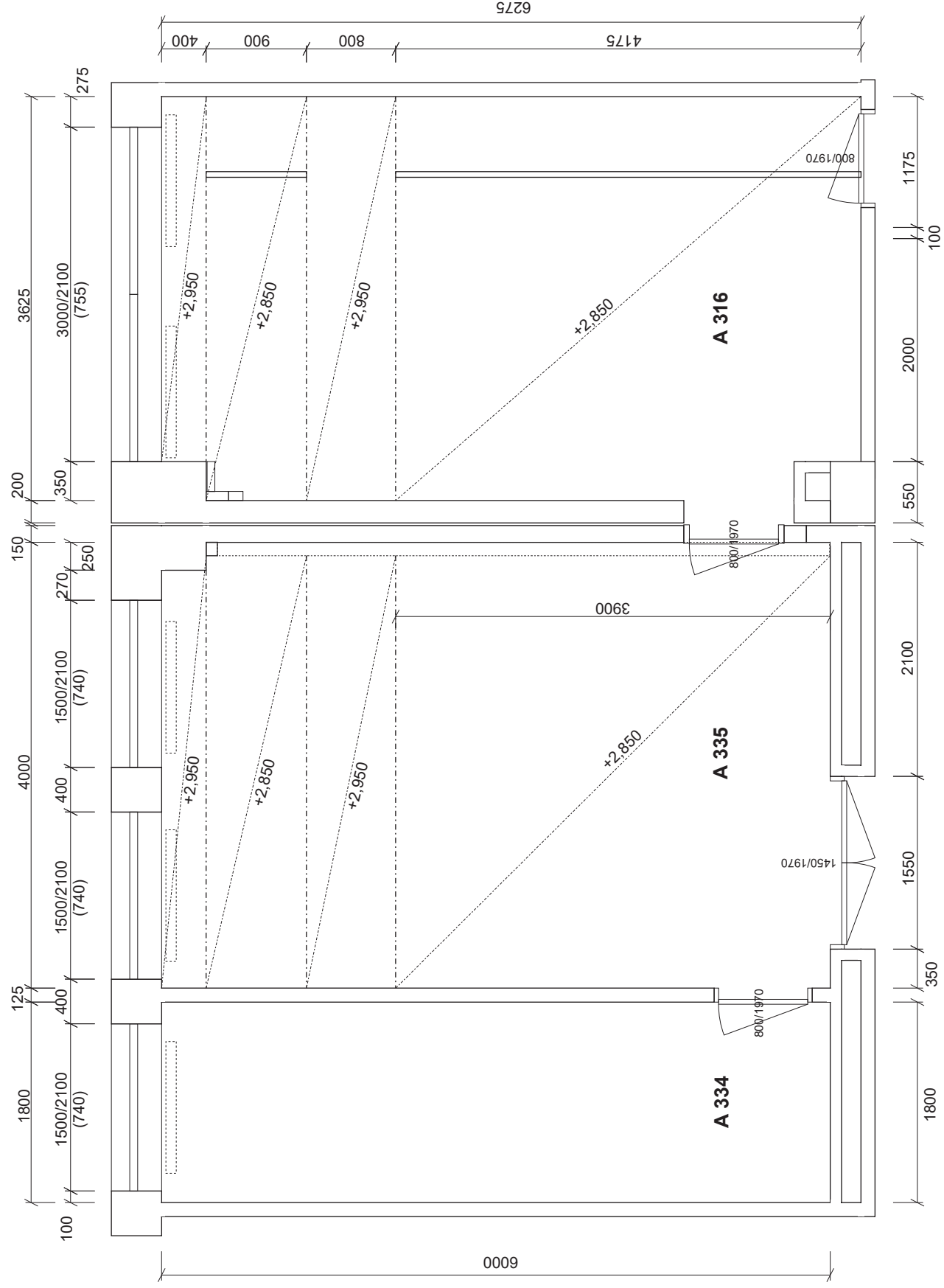




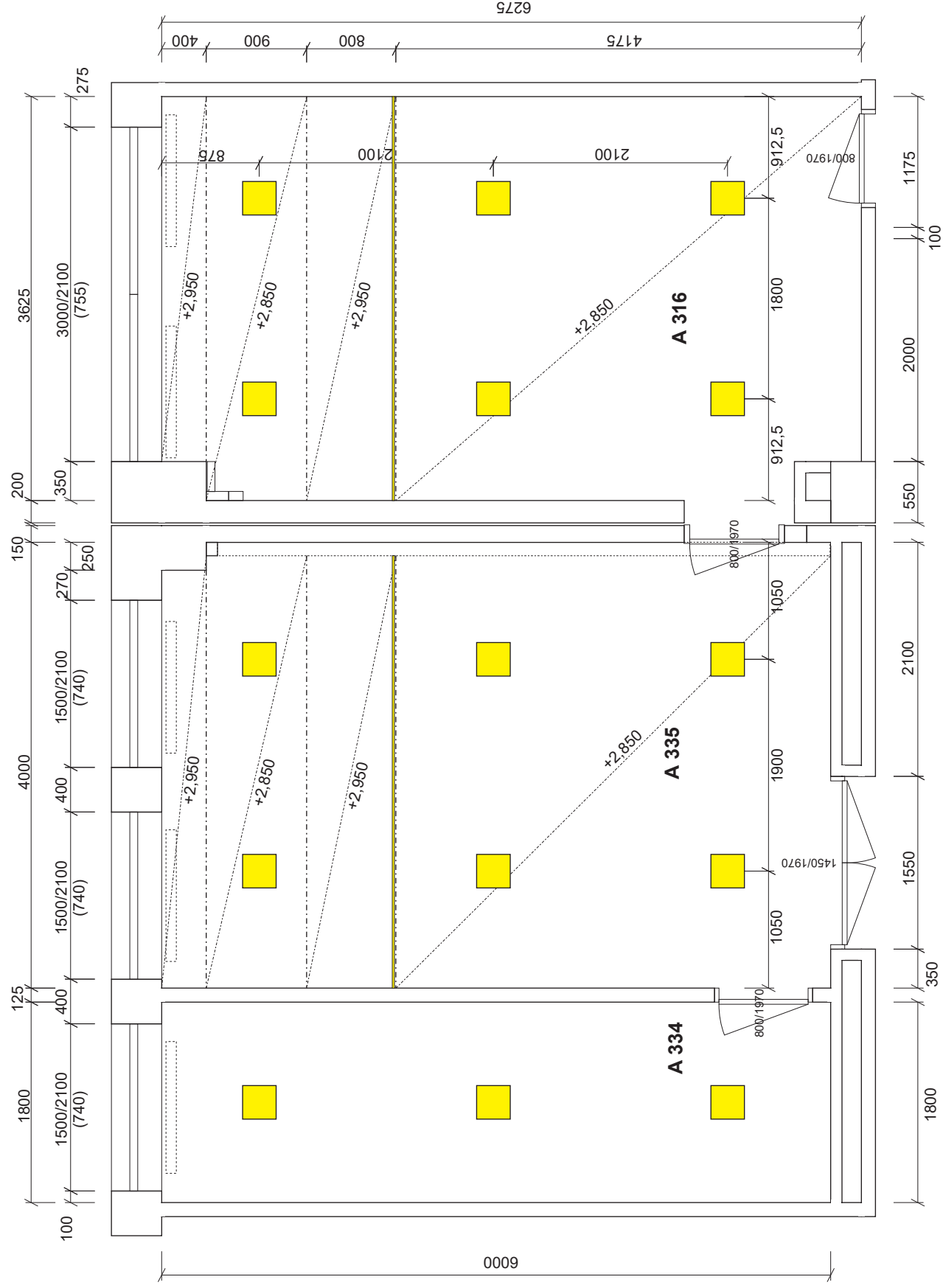
BOURANÉ KONSTRUKCE  
M 1 : 50



NOVÝ STAV  
UMÍSTĚNÍ NÁBYTKU  
M 1 : 50



PODHLÉDY SÁDROKARTON  
M 1 : 50




- 15 KS LED PANEL VESTAVNÝ 300 x 300 mm 24 W, BÍLÝ RÁM, TEPLÁ BÍLÁ, STMÍVATELNÝ
- 7,6 mb LED PÁSEK 18 W/mb, V HLINÍKOVÉ LIŠTĚ S DIFUZOREM

OSVĚTLENÍ  
M 1 : 50

NÁBYTEK A OBKLADY

CHINCHILLA GREY 0107 SU



NÁBYTEK PULTY, PARAPETY  
A OBKLADY LTD DREVODEKOR  
EGGER  
DUB HAMILTON PŘÍRODNÍ  
H 3303 ST 10



LATĚ DUB NA ČERNÉ TEXTILII  
DUB KLASIK MDF NATUR  
2800 x 600 mm

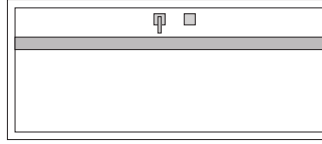
12 m 2



DVEŘE  
UV LAK  
BÍLÉ  
80/L

BEZ ZÁRUBNĚ

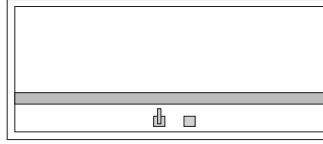
1 KS



DVEŘE  
UV LAK  
BÍLÉ  
80/P

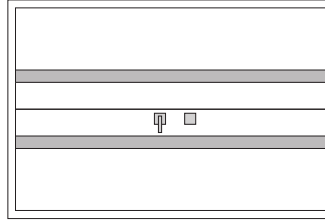
VČETNĚ ZÁRUBNĚ

2 KS



DVEŘE  
UV LAK  
BÍLÉ  
145/L

1 KS



KOVÁNÍ ČERNÉ

PODHLÉDY  
SÁDROKARTON



TABULE BOARDOK  
1500 x 1200 mm,

1 KS



STOLOVÁ PODNOŽ

1 KS



KŘESLO, PODNOŽ ČERNÁ,  
ZELENÉ ČALOUNĚNÍ

2 KS



ŠEDĚ



VESTAVNÝ LED PANEL 300 x 300 mm  
24 W, BÍLÝ RÁM, STMÍVATELNĚ

15 KS



VESTAVNÝ LED PÁSEK 14W / mb, TEPLÁ BÍLÁ  
7,6 mb




PRACOVNÍ KŘESLO

3 KS



ŠEDÁ



KŘESLA NA KOLEČKÁCH, PODNOŽ ČERNÁ,  
ČALOUN TYRKYSOVÝ

6 KS



ŠEDĚ



SOUPIS PRVKŮ




A 316 VIZUALIZACE

KANCELÁŘE A 316, 335 a334 - SLEZSKÁ UNIVERZITA KARVINÁ, 11/2023, A 3

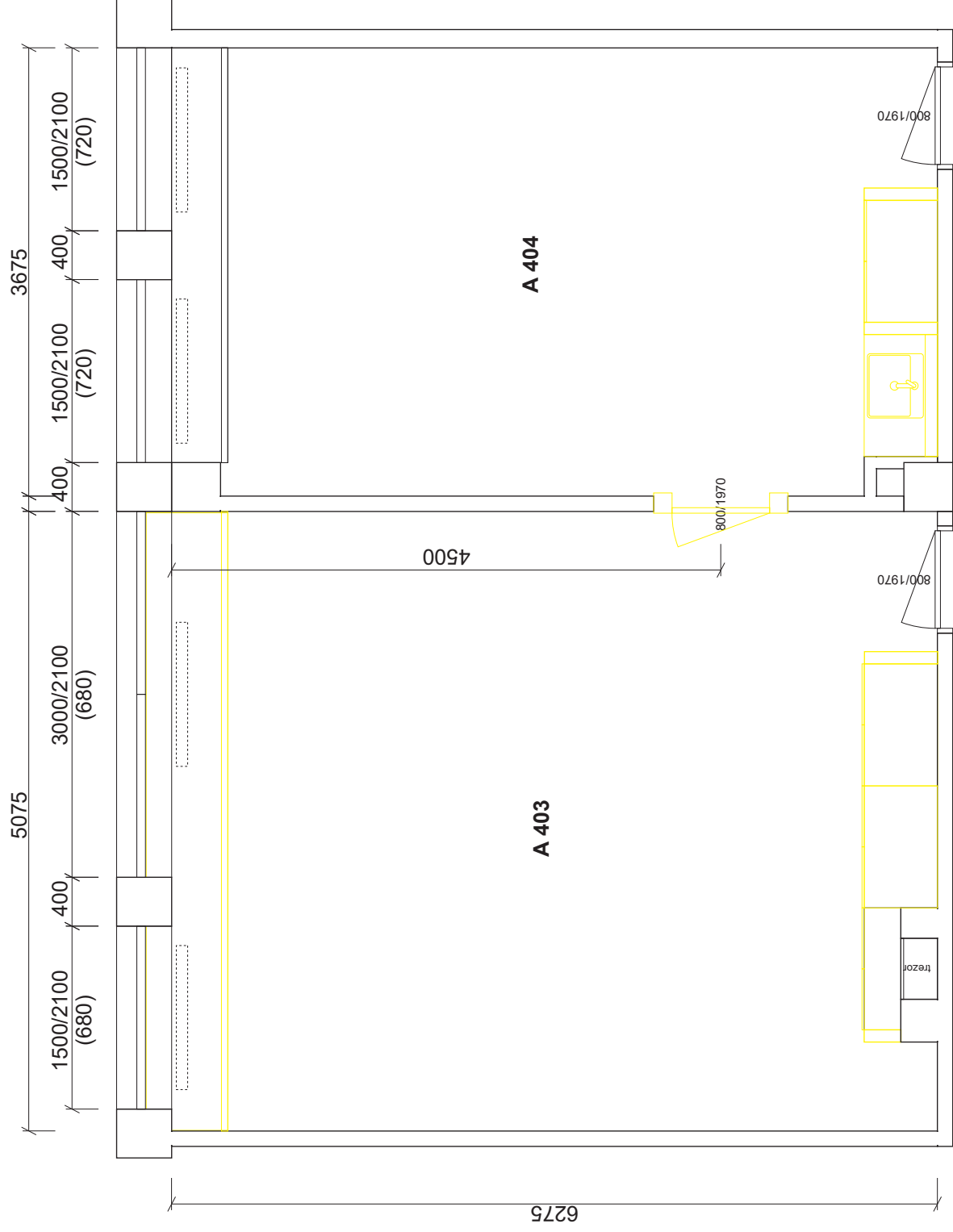




A 335 VIZUALIZACE

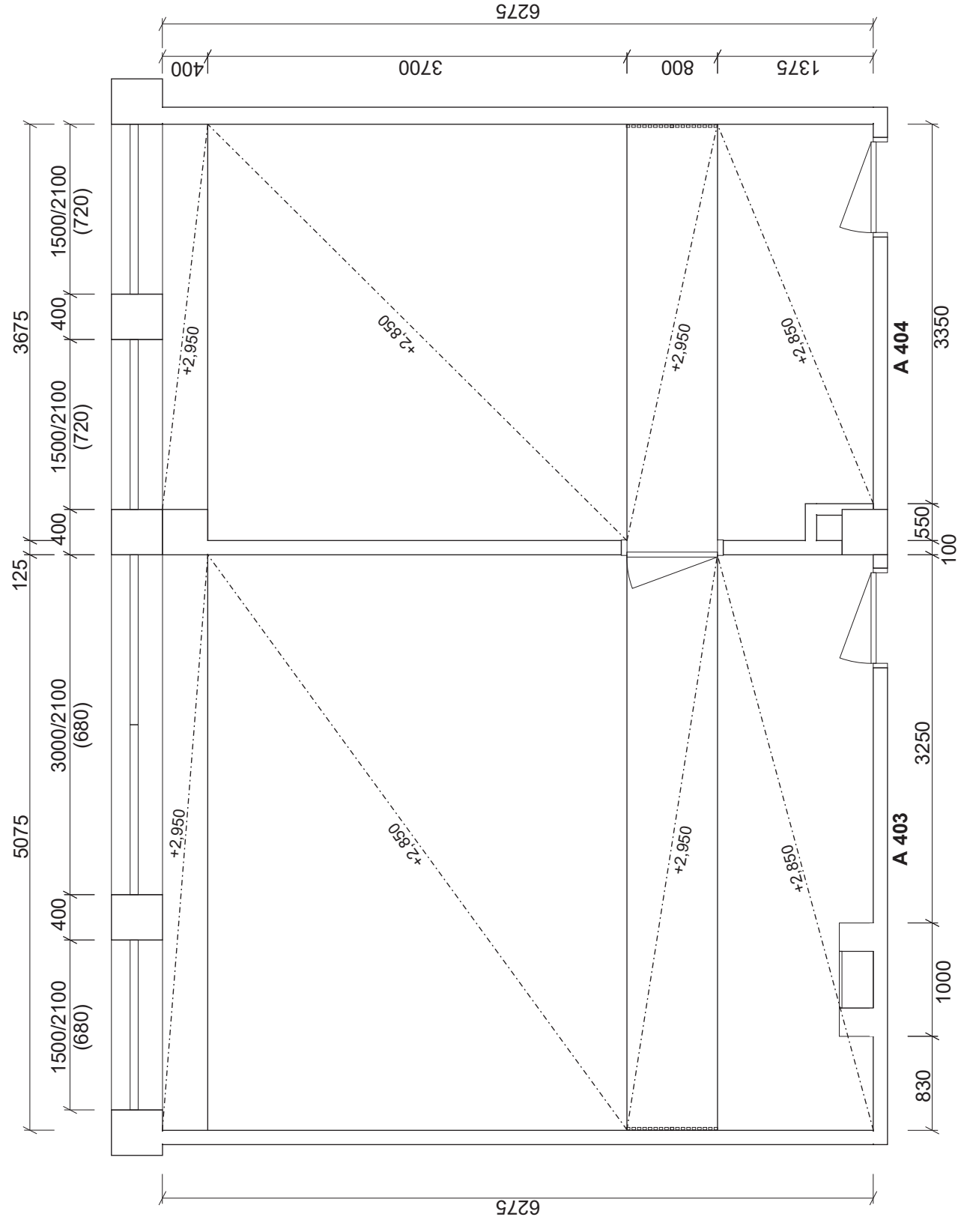


A 334 VIZUALIZACE

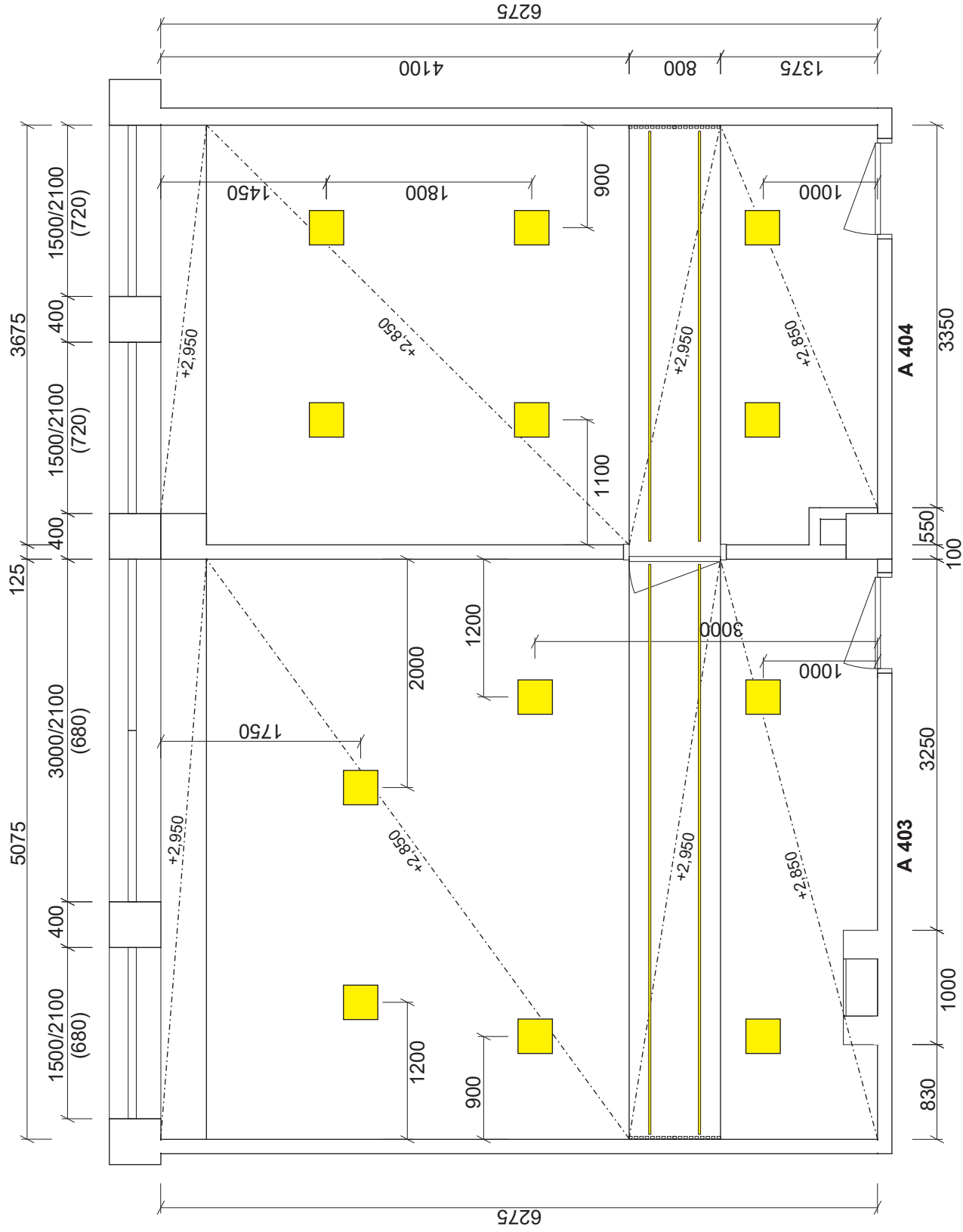


BOURANÉ KONSTRUKCE  
M 1 : 50






PODHLÉDY SÁDROKARTON  
M 1 : 50



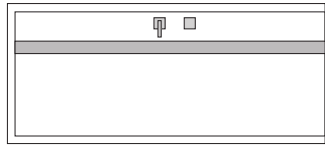
- 12 KS LED PANEL VESTAVNÝ 300 x 300 mm 24 W, BÍLÝ RÁM, TEPLÁ BÍLÁ, STMÍVATELNÝ
- 17,2 mb LED PÁSEK 18 W/mb, V HLINÍKOVÉ LIŠTĚ S DIFUZOREM

OSVĚTLENÍ  
M 1 : 50

NÁBYTEK A OBKLADY  
LTD ŠEDÁ  
CHINCHILLA GREY 0107 SU



DVEŘE + ZÁRUBEŇ  
UV LAK  
BÍLÉ  
80/L  
BEZ ZÁRUBNĚ



2 KS

NÁBYTEKPULTY, PARAPETY  
A OBKLADYLTD DŘEVODEKOR  
EGGER  
DUB HAMILTON PŘÍRODNÍ  
H 3303 ST 10



LATĚ DUB NA ČERNÉ TEXTILII  
DUB KLASIK MDF NATUR  
2800 x 600 mm

12 m 2



KOVÁNÍ ČERNÉ


STOLOVÁ PODNOŽ

1 KS



KŘESLA NA KOLEČKÁCH, PODNOŽ ČERNÁ,  
ČALOUN TYRKYSOVÝ

6 KS



BÉŽOVÁ



PODHLÉDY  
SÁDROKARTON  
47,0 m2



TABULE BOARDOK  
1200 x 900 mm,

1 KS



VESTAVNÝ LED PANEL 300 x 300 mm  
24 W, BÍLÝ RÁM, STMÍVATELNĚ

12 KS



VESTAVNÝ LED PÁSEK 14W / mb, TEPLÁ BÍLÁ  
17,2 mb




PRACOVNÍ KŘESLO

2 KS



ŠEDÁ



LAVICE, PODNOŽ ČERNÁ,  
BÉŽOVÉ ČALOUNĚNÍ

1 KS




BÉŽOVÁ



KŘESLO, PODNOŽ ČERNÁ,  
ZELENÉ ČALOUNĚNÍ

2 KS



BÉŽOVÁ



SOUPIS PRVKŮ



# KOMENTÁŘ

Na základě požadavku vedení Slezské univerzity v Karviné, obj. č. 0903/0027/23, byla zpracována studie pro úpravu interiéru kanceláří A 403 a 404

Kanceláře slouží jako edukační a konzultační pro práci se studenty.

Stávající vybavení je letité a již nevyhovuje požadavkům pro práci, ani reprezentaci univerzity vůči odbornému i obecnému okolí.

Budou vybourány původní obklady stěn.

Ostatní stěny v malbě béžové.

Stoly v dřevodekoru.

Bude odstraněno zářivkové osvětlení. Nové osvětlení je řešeno stmívatelnými vestavnými LED panely. Podlahy budou opatřeny vinylovou krytinou v šedé barvě.

Materiálové a barevné řešení - stávající PVC krytinu nahradit nový koberec v šedé barvě.

- nový strop ze sádrokartonu, vymalováno na bílo .
- nový sedací nábytek - židle polstrované kování šedé. Stoly dřevodekor.
- akustické obklady dřevěné latě v dřevodekoru s černým podkladem.
- malby bílé a béžové.
- nová osvětlovací tělesa, vestavné LED panely s bílým rámem.
- nová tabule magnetická bílá
- interiérové dveře vyměnit za nové bílé, zárubně natřít nabílo.
- nový parapet a obklad radiátorů v dřevodekoru a šedé LTD.

- Bourací práce

- obklady stěn z dýhovaných tabulí
- PVC podlahová krytina
- zářivkové osvětlení
- skříňe a vyzdívky kolem skříní

- Nové konstrukce.

- nové rozvody elektro pro osvětlení, .
- nové podhledy ze sádrokartonu.
- položit nový koberec
- stávající dveře nahradit novými.
- začistit stěnu po bourání obkladů, pomocí perlinky do lepidla a nový štuk.
- vymalovat.
- zkompletovat a osadit křesla a stoly.
- osvětlení pomocí LED panelů.
- namontovat novou tabuli
- nový parapet a obklad radiátorů.

Všechny rozměry jsou orientační, výrobce nábytku a obkladů provede své přesné měření po demontáži všech stávajících prvků interiéru. Všechny prvky jsou doporučéním. Upřesněno bude před realizací.

POPIS







## VIZUALIZACE

KANCELÁŘE A 403 a 404 - SLEZSKÁ UNIVERZITA KARVINÁ, 11/2023, A 3